

TOOL COMPANY  
**STRAIGHT**

# AC100V はんだごて 20W/130W 急速加熱式

## 取扱説明書









この度はAC100V はんだごて20W/130W 急速加熱式をお買い上げいただき誠にありがとうございます。

本品をご使用になる前に必ず本書をお読みください。

注意事項や取扱い方をよくご理解いただいた上、正しくお使いください。

## ■ 安全上のご注意

使用者や他の人への危害や、財産への損害を未然に防ぐためにお守りいただく事項を説明しています。

	<b>警告</b> 人が死亡または重傷を負う可能性が想定される内容を示しています。
	交流100V以外の電源で使用しないこと 火災や発火、本体の故障の原因となります。
	可燃性のものや液体、ガスの近くで使用しないこと 温度上昇により引火、爆発の原因になります。
	水に濡れる場所で使用したり、濡れた手でコンセントプラグの抜き差しをしないこと 感電する恐れがあります。
	通電中の部品には作業しないこと 感電する恐れがあります。
	作業中コテ先は非常に高温になるので絶対に触らないこと 火傷の恐れがあります。
	電源を入れたまま長時間放置しないこと 火災や発火、本体の故障の原因となります。
	作業中は保護ゴーグル、耐熱グローブで身体を保護すること 火傷の恐れがあります。

## ■ 仕様

[品番] Art.19-9352

[電源] AC100V 50/60Hz

[ワット数] 20W/130W (急速加熱時)

[ヒーター] セラミック

[全長] 215mm

[コード長さ] 1.4m

[付属品] スタンド、耐熱キャップ

## ■ 作業の中断に便利なスタンド付き



使用イメージ


## ■ 作業終了後すぐ収納可能な 耐熱キャップ付き



使用イメージ

## ■ クイックスイッチの使用方法

クイックスイッチ



- クイックスイッチを押すと130Wの急速加熱ができます。コンセント挿入後クイックスイッチを押し続けることで作業開始時間の短縮が可能です。
- またケーブルをコネクタにハンダ付け等、ここぞという時にパワーが必要な場合にクイックスイッチを押すことによってパワーの切替ができます。

※注意※

30秒以上連続でクイックスイッチを押し続けないうこと。オーバーヒートして製品の寿命が短くなったり故障の原因となります。

## ■ 使用後は


- ・電源プラグをコンセントから抜きます。
- ・耐熱キャップを装着します。
- ・完全に冷えたことを確認して保管してください。

## ■ メンテナンスと部品の交換について

### 電源コード

使用前に被膜の破れが無いが確認し、損傷が見つかった場合は使用せずに下記テクニカルサポート部に部品交換をご依頼ください。

### 警告

 感電の恐れがあるため本体を分解しないこと

### 点検と部品交換は

弊社テクニカルサポート部にて承ります(有料)

テクニカルサポート部

TEL 06-4257-1146

FAX 06-4257-1147

e-mail:tech@straight.co.jp

発売元：株式会社ストレート

輸入元：ピージェイ株式会社

Made in China